







Mod. 370 M DS MS

Mod. 420 M DS MS

**MANUALE 60° DX/45° SX
MORSA SCORREVOLE**










Modello		370 M DS MS			
		90°	45° Dx	60° Dx	60° Sx
Capacità di taglio mm		280	230	140	200
		250	230	140	170
		370x180	230x120	150x140	220x120
Dimensioni nastro		LxWxH mm 3120x27x0.9			
Dimensioni d'ingombro		LxWxH mm 1700x1450x1870			
Peso		Kg 460			

Modello		420 M DS MS			
		90°	45° Dx	60° Dx	60° Sx
Capacità di taglio mm		280	260	170	200
		250	250	160	180
		420x180	260x200	160x160	250x100
Dimensioni nastro		LxWxH mm 3270x27x0.9			
Dimensioni d'ingombro		LxWxH mm 1750x1450x1900			
Peso		Kg 480			

DATI TECNICI COMUNI

Velocità di taglio	Standard	m/1' 35-70
	Optional	m/1' 20÷100 (con variatore)
Altezza piano di lavoro		mm 830
Motore lama	Standard	kW 0.9-1.5
	Optional	kW 1.1
Elettropompa refrigerante		kW 0.1
Dimensioni di trasporto		LxWxH mm 1500x800x1700

DENTATURA CONSIGLIATA IN RELAZIONE ALLA SEZIONE DEL MATERIALE

  	S	Z/1"INCH	 	S	Z/1"INCH
	2÷5	8/12-6/10		<50	6/10-5/8
	4÷10	5/8	 	50÷100	4/6
	>10	4/6		>100	4

NASTRI CONSIGLIATI: BIMETAL KOBALTO M42

MOD. 370 - 420 M DS MS Manuale 60°Dx/45°Sx morsa scorrevole

Le segatrici 370 - 420 M DS MS sono macchine manuali con possibilità di taglio angolare sino a 60° destra e 45° sinistra. Sono studiate per il taglio di particolari pieni e profili di medie dimensioni. La cura nel realizzare la struttura e gli accorgimenti tecnici adottati consentono un'elevata precisione di taglio e una sicura affidabilità. In particolare la morsa scorrevole permette un posizionamento facile e veloce del pezzo da tagliare, il display elettronico una lettura precisa dell'angolo di taglio impostato.

CARATTERISTICHE TECNICHE

Basamento in struttura saldata • Arco in alluminio temprato, montato su cuscinetti a rulli conici • Gruppo supporto arco e morsa in ghisa sferoidale • Gruppo riduttore composto da ingranaggi temprati e rettificati • Tensionamento lama meccanico controllato elettricamente • Pattini guidalama regolabili in widia • Morsa di bloccaggio materiale scorrevole • Display elettronico per il posizionamento dell'arco • Impianto elettrico in bassa tensione a norma CE • Finiture in rosso RAL 3001 - Basamento blu RAL 5014

ACCESSORI STANDARD

- Asta millimetrata 0÷500 mm con riscontro
- Rullo in entrata e in uscita

ACCESSORI A RICHIESTA

- Rulliera di ingresso e di uscita materiale in varie metrature
- Asta millimetrata in varie metrature e riscontro di misura
- Morsa di bloccaggio pneumatica
- Spostamento del gruppo morsa azionato pneumaticamente
- Freno oleodinamico con skip elettrico
- Discesa controllata con regolatore di flusso
- Variatore di velocità 20÷100 m/1'

Variatore di velocità



Visualizzatore digitale gradi



Discesa controllata



Morsa scorrevole

Rivenditore di zona

BIANCO

BIANCO srl
 I - 24060 Carobbio degli Angeli (BG) Italy - Via Kennedy, 8
 Tel. +39 035.42.52.511 - Fax +39 035.42.52.542
 Sito internet: www.bianco.bg.it - E mail: info@bianco.bg.it